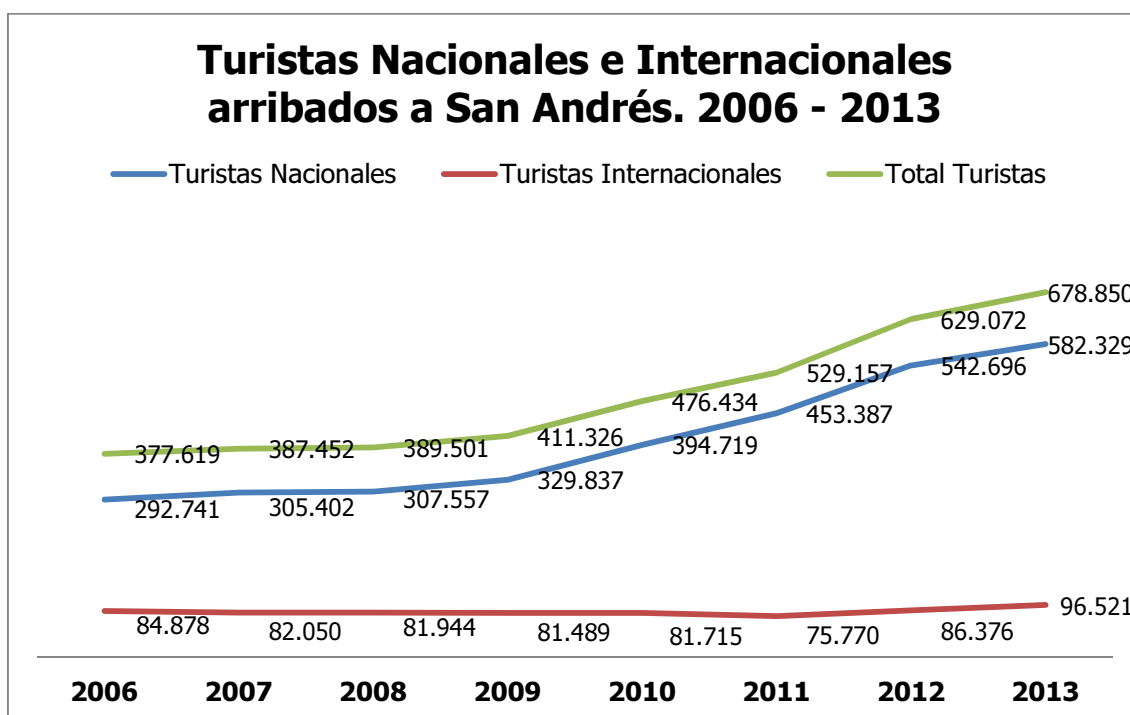


Concepto Económico 2013

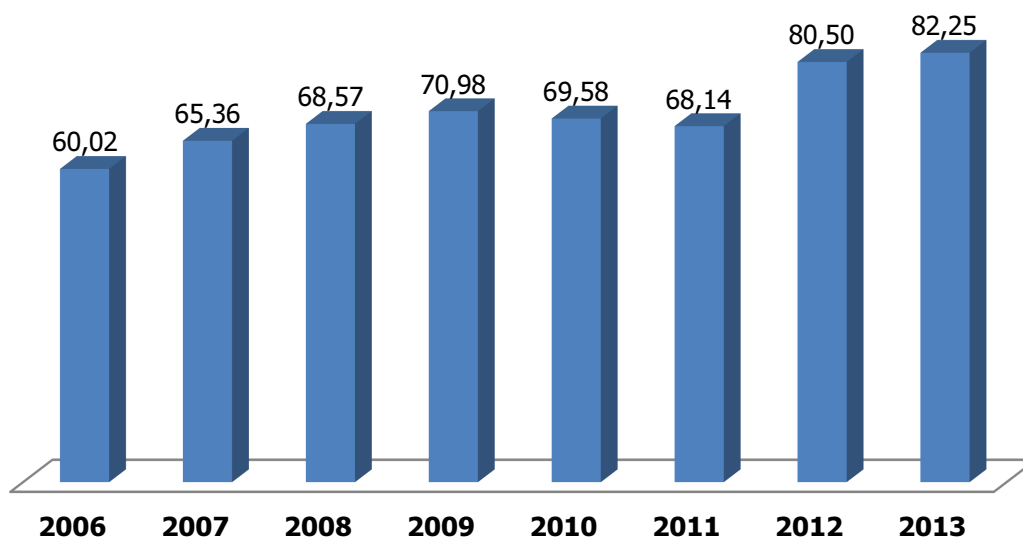
El desempeño económico del territorio está influenciado principalmente por el sector turístico y sus actividades conexas. Durante el 2013, la industria mantuvo una dinámica positiva respecto al año inmediatamente anterior. El número total de turistas que arribaron a la isla se incrementó en un 7,9% respecto al 2012. Los visitantes nacionales que, representaron el 85,8% del total de los turistas que llegan a la región, registraron un aumento del 7,3%. Mientras tanto, el turismo internacional creció un 11,7%.



Fuente: Secretaría de Turismo Departamental

En comparación con el 2012, la ocupación hotelera registró un discreto incremento de 1,75 puntos porcentuales. A lo largo de todo el año 2013, la demanda de alojamiento mantuvo importantes tasas incluso en temporadas que anteriormente se consideraban de baja ocupación. El desempeño de la tendencia en los dos últimos períodos ha estado determinado principalmente por el trabajo que los empresarios del sector vienen realizando en un ejercicio promocional que busca contribuir a la consolidación de las islas como destino turístico.

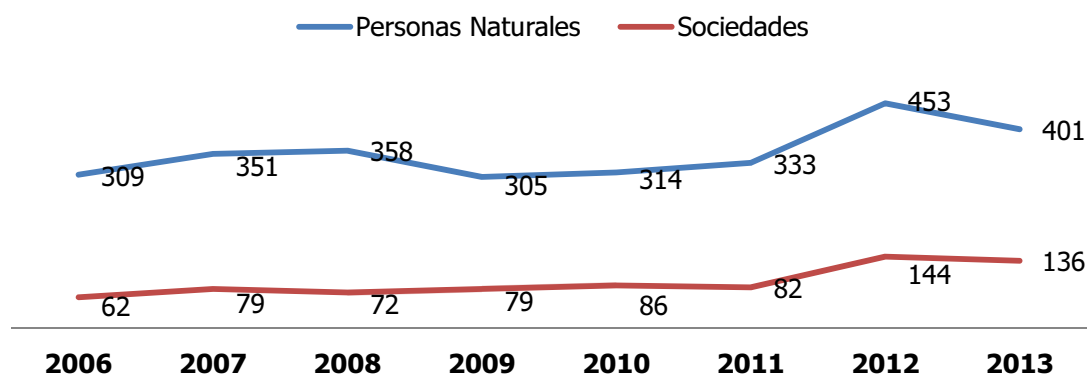
Ocupación Hotelera San Andrés - Promedio Anual 2006-2013



Fuente: Ashotel San Andrés

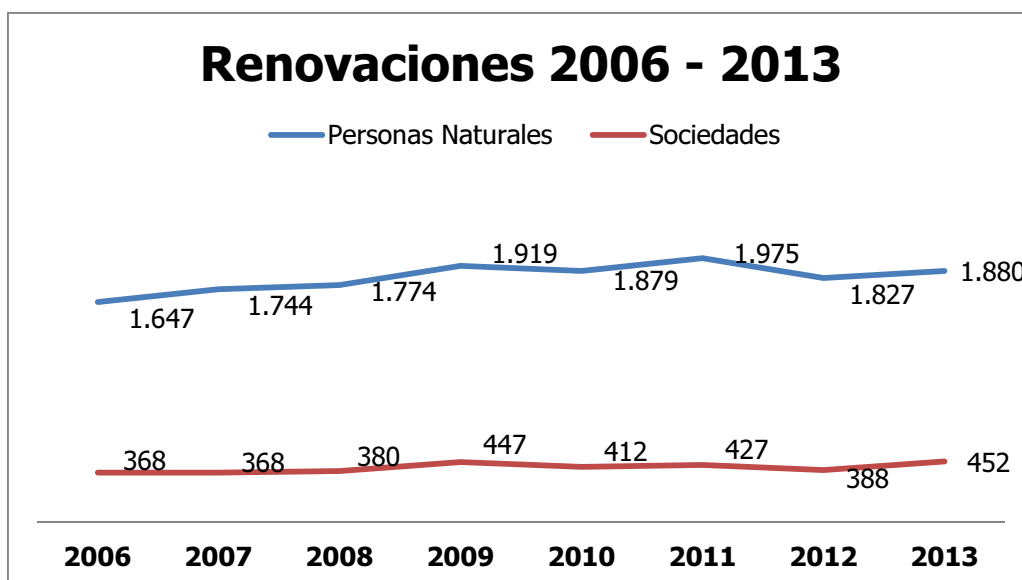
Respecto al tejido empresarial, la dinámica de creación de empresas presentó un comportamiento negativo. En comparación al año anterior, se registró un descenso en la dinámica de apertura de nuevas empresas del 10,1%, determinado principalmente por la disminución de las iniciativas empresariales de las personas naturales, la cual cayó en 11,5%. El mismo fenómeno se manifestó a nivel societario perdiéndose 5,6% frente al 2012.

Constitución de Empresas 2006 -2013



Fuente: Registro Mercantil Cámara de Comercio de San Andrés, Providencia y Santa Catalina

Fruto de las estrategias desplegadas para promover la cultura de formalización se reflejan en las estadísticas que para la vigencia 2013 se obtuvieron en materia de renovación de la matrícula mercantil, las cuales se incrementaron en un 5,3%. El aumento en el cumplimiento de este deber legal estuvo explicado por las sociedades quienes en comparación al 2012 registraron un incremento del 16,5%, mientras que el incremento a nivel de personas naturales fue de 2,9%.



Fuente: Registro Mercantil Cámara de Comercio de San Andrés, Providencia y Santa Catalina

En materia de cancelaciones, el balance del ejercicio 2013 demuestra que hubo un aumento en el número de operaciones realizadas frente al año anterior. Específicamente, en lo que corresponde a las sociedades se registró un incremento sustancial en el cierre de negocios, el cual pudo estar influenciado por las campañas de depuración de los registros mercantiles que adelantó la entidad en el marco de consolidar una base de datos fidedigna de la práctica empresarial en el territorio.

Cancelaciones 2006 - 2013

	2006	2007	2008	2009	2010	2011	2012	2013
Personas Naturales	79	104	103	144	88	4.732	79	105
Sociedades	21	33	42	35	46	28	9	32

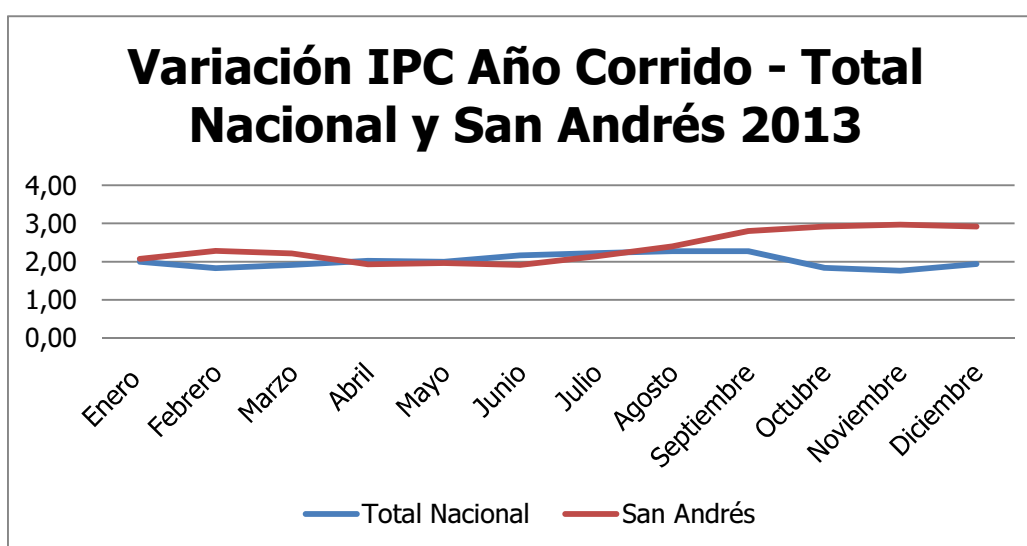
Fuente: Registro Mercantil Cámara de Comercio de San Andrés, Providencia y Santa Catalina

En materia laboral, San Andrés siempre se ha destacado en el ranking de las principales ciudades con menor tasa de desempleo en el país, además de que las variaciones del indicador para la región, bien sea negativo o positivo, no son tan sustanciales. Realizando un comparativo entre los dos períodos para los que se encuentra disponible la información del territorio este cambio fue de un punto porcentual, incrementándose el número de personas sin ocupación laboral en la isla. Por su parte, la tasa de ocupación permaneció casi que inalterada y exhibiendo un buen desempeño en comparación con la media nacional de casi 6 punto porcentuales.

Concepto	Mayo - Octubre	
	2012	2013
% población en edad de trabajar	80,4	80,7
Tasa Global de Participación	69,6	70,2
Tasa de Ocupación	64,3	64,2
Tasa de Desempleo	7,5	8,5
T.D. Abierto	7,1	7,9
T.D. Oculto	0,4	0,7
Tasa de subempleo subjetivo	14,1	10,9
Tasa de subempleo objetivo	5,2	5,1

Fuente: DANE

En el 2013, el IPC a nivel nacional registró una variación de 1,94%, 0,98 puntos porcentuales por debajo del índice regional que se ubicó en 2,92, posicionando a San Andrés como la segunda ciudad con mayor variación de precios al consumidor durante el 2013. Mientras que para el promedio del territorio colombiano el indicador disminuyó en comparación con el 2012, para la isla se registró un incremento de 0.39%.



Fuente: DANE

Estudios: Departamento de Promoción y Desarrollo