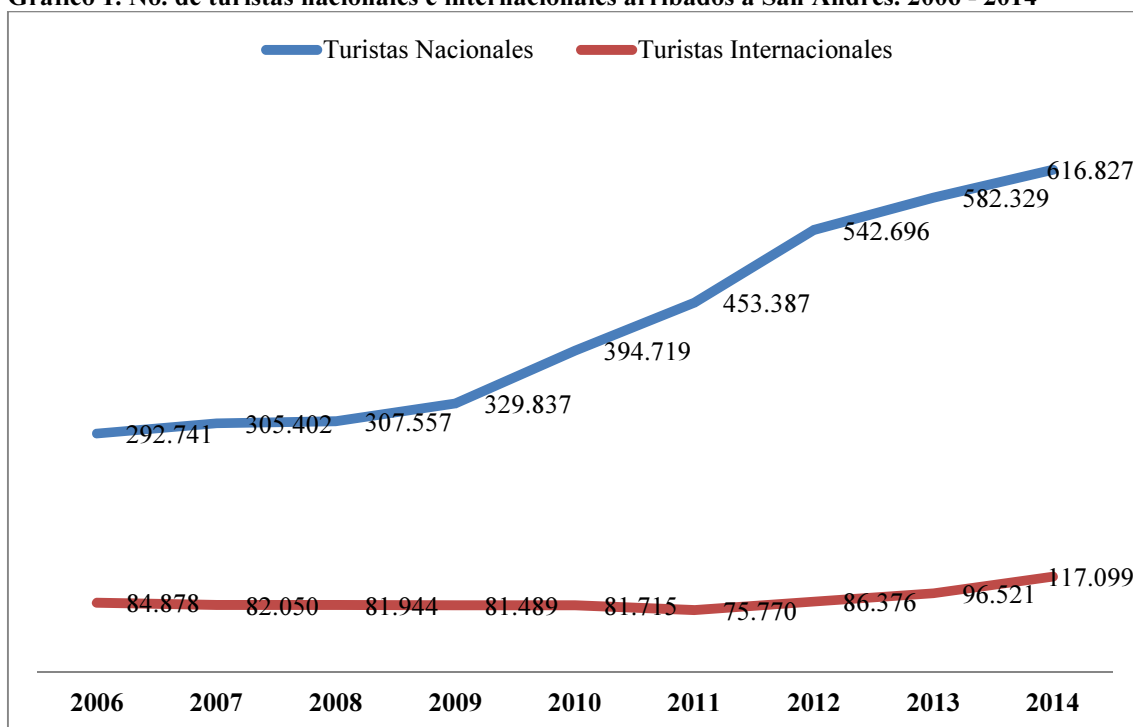


## Resumen Situación Económica San Andrés Isla 2014

### 1. Industria turística

El desempeño económico del territorio está influenciado principalmente por el sector turístico y sus actividades conexas. Durante el 2014, la industria mantuvo una dinámica positiva respecto al año inmediatamente anterior. El número total de turistas que arribaron a la isla se incrementó en un 8,1% respecto al 2013. Los visitantes nacionales que, representaron el 84% del total de los turistas que llegan a la región, registraron un aumento del 5,9%. Mientras tanto, el turismo internacional creció un significativo 21,3%.

**Gráfico 1. No. de turistas nacionales e internacionales arribados a San Andrés. 2006 - 2014**

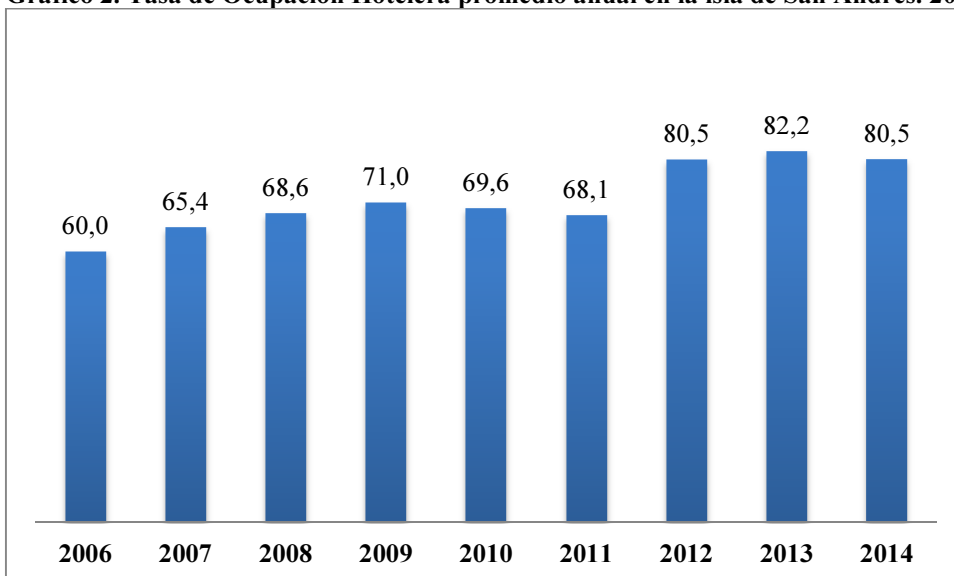


**Fuente:** Secretaría de Turismo Departamental

En comparación con el 2013, la ocupación hotelera registró una disminución de dos puntos porcentuales. No obstante, cabe mencionar que a lo largo del año 2014, la demanda de alojamiento mantuvo importantes tasas, incluso en temporadas que anteriormente se consideraban de baja ocupación. A nivel nacional, la isla se posicionó entre los destinos con mejores resultados respecto a este indicador. El desempeño de la tendencia en los tres últimos períodos ha estado determinado principalmente por el trabajo que los empresarios del sector vienen realizando en un ejercicio promocional que busca contribuir a la consolidación de las islas como destino turístico.

Es preciso mencionar que la diversificación de la oferta local en materia de alojamiento ha permitido a los turistas que visitan la isla, acceder y preferir otra clase de hospedaje como apartamentos, posadas nativas y *hostels*, los cuales han ganado un espacio bastante importante en el mercado y contribuido a estimular la demanda por el destino de otro segmento de turistas que arriban al territorio.

**Gráfico 2. Tasa de Ocupación Hotelera promedio anual en la isla de San Andrés. 2006 - 2014**

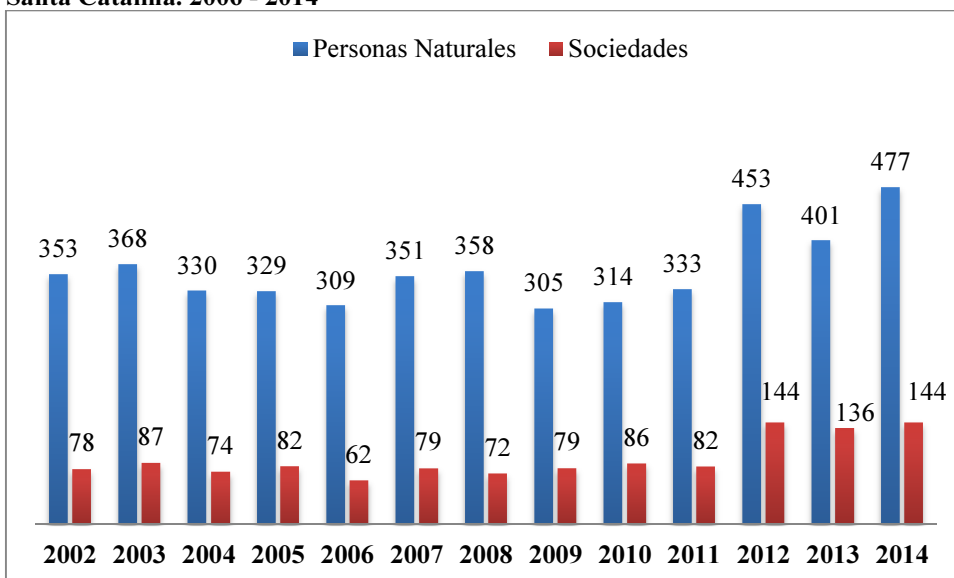


Fuente: Ashotel San Andrés

## 2. Dinámica Empresarial

Respecto al tejido empresarial, la dinámica de creación de empresas presentó un comportamiento bastante positivo. En comparación al año anterior, se registró un aumento en la dinámica de apertura de nuevas empresas del 15,6%, determinado principalmente por la apuesta de las iniciativas empresariales de las personas naturales, la cual creció en 19%. Un aumento más prudente se presentó a nivel societario, donde se registró un tasa de crecimiento de 5,9% frente al 2013.

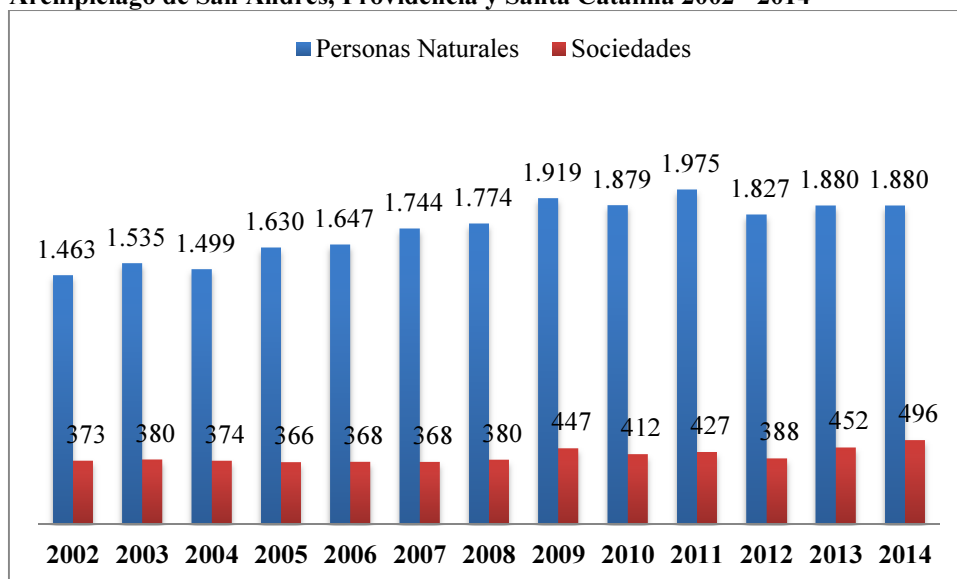
**Gráfico 3. Constitución de Empresas Departamento Archipiélago de San Andrés, Providencia y Santa Catalina. 2006 - 2014**



Fuente: Registro Mercantil Cámara de Comercio de San Andrés, Providencia y Santa Catalina

Fruto de las estrategias desplegadas para promover la cultura de formalización se reflejan en las estadísticas que para la vigencia 2014 se obtuvieron en materia de renovación de la matrícula mercantil, las cuales se incrementaron en un 1,9%. El aumento en el cumplimiento de este deber legal estuvo explicado por las sociedades quienes en comparación al 2013 registraron un incremento del 9,7%, mientras que el incremento a nivel de personas naturales mantuvo el mismo número que en el año inmediatamente anterior.

**Gráfico 4. Renovación Matrícula Mercantil Personas Naturales y Jurídicas. Departamento Archipiélago de San Andrés, Providencia y Santa Catalina 2002 - 2014**



**Fuente:** Registro Mercantil Cámara de Comercio de San Andrés, Providencia y Santa Catalina

En materia de cancelaciones, el balance del ejercicio 2014 demuestra que hubo una disminución bastante importante en el número de operaciones realizadas frente al año anterior. Específicamente, en lo que corresponde a las sociedades se registró un descenso sustancial en el cierre de negocios.

**Tabla 1. Cancelaciones Matrícula Mercantil Personas Naturales y Jurídicas. Departamento Archipiélago de San Andrés, Providencia y Santa Catalina 2006 - 2014**

	2006	2007	2008	2009	2010	2011	2012	2013	2014
<b>Personas Naturales</b>	79	104	103	144	88	4.732	79	105	87
<b>Sociedades</b>	21	33	42	35	46	28	9	32	16

**Fuente:** Registro Mercantil Cámara de Comercio de San Andrés, Providencia y Santa Catalina

### 3. Mercado Laboral

En materia laboral, San Andrés siempre se ha destacado en el ranking de las principales ciudades con menor tasa de desempleo en el país. Realizando un comparativo entre los dos periodos que se presentan en la tabla no. 2, en el 2014 se registró una disminución de 1,3% en la tasa de desempleo de la isla frente al año inmediatamente anterior, lo cual representa una baja en el número de personas sin ocupación laboral en el territorio. De manera consecuente, la tasa de ocupación registró un incremento de casi un punto porcentual exhibiendo un buen desempeño en comparación con la media nacional de más de 7 puntos porcentuales.

**Tabla 2. Comparativo principales cifras mercado laboral San Andrés. Trimestre móvil Julio - Diciembre**

Concepto	Julio – Diciembre	
	2013	2014
% población en edad de trabajar	80,7	80,9
Tasa Global de Participación	70,7	70,8
Tasa de Ocupación	65,3	66,2
Tasa de Desempleo	7,7	6,4
T.D. Abierto	7,1	6,0
T.D. Oculto	0,6	0,4
Tasa de subempleo subjetivo	10,2	9,7
Tasa de subempleo objetivo	4,6	3,2

Fuente: DANE

#### 4. Precios

En el 2014, el IPC de las ciudades donde se toma la muestra registró tasas de notable mayor variación que el 2013. A pesar que San Andrés se ubicó nuevamente entre el grupo de ciudades con índices superiores al del nivel nacional, fue el territorio en el que se registró una menor alza respecto al año inmediatamente anterior.

**Gráfico 5. Comparativo variación IPC Año Corrido. Total según ciudades**

Ciudades	2014	2013
Nacional	3,66	1,94
Valledupar	4,29	0,97
Pasto	4,00	1,02
Cúcuta	2,87	0,03
Ibagué	4,12	1,34
Popayán	3,47	0,85
Montería	3,74	1,30
Sincelejo	3,51	1,14
Bucaramanga	4,32	2,08
Neiva	3,79	1,57
Armenia	3,39	1,18
Florencia	3,36	1,21
Tunja	3,60	1,53
Cali	3,79	1,74
Quibdó	2,77	0,73
Cartagena	3,54	1,57
Pereira	3,12	1,19
Barranquilla	3,42	1,54
Santa Marta	3,39	1,61
Medellín	3,44	1,78
Manizales	3,30	1,72
Bogotá D.C.	3,77	2,43
Villavicencio	3,30	2,08
San Andrés	3,77	2,92
Riohacha	3,53	3,70

Fuente: DANE

Cálculos: Departamento de Promoción y Desarrollo